



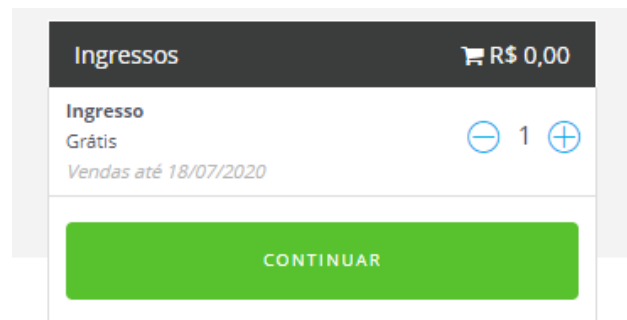
31/7 | 17H30



CONVERSA DOS TUNELEIROS

Participe!

- 1) Acessar o evento clicando aqui. Na direita, você verá a imagem a seguir. Selecionar o número de ingressos e clicar em continuar.



2) Na página seguinte, você deverá preencher as suas informações, conforme imagem a seguir:

Informação do participante

Ingresso nº 1: Ingresso

Primeiro nome *

Alex

Sobrenome *

Nowak La Flor

E-mail *

alexlaflor@outlook.com

Informação para o recebimento do ingresso

Copiar informações

Ingresso nº 1

Primeiro nome *

Alex

Sobrenome *

Nowak La Flor

E-mail *

alexlaflor@outlook.com

Confirmação do e-mail *

alexlaflor@outlook.com

Os próximos passos para acessar sua transmissão serão enviados para este e-mail.

Ao continuar, você declara estar ciente dos [Termos e Políticas](#) e dos requisitos para participar dos eventos via Symppla Streaming (Beta).

FINALIZAR

VOLTAR

- 3) Você receberá a seguinte mensagem com a confirmação da reserva. Caso você já possua uma conta cadastrada no sympla, pule para o passo 7. Caso você ainda não possua conta no sympla, precisamos seguir alguns passos adicionais. Nessa mesma imagem, encontramos um botão para cadastro (marcado em vermelho na imagem).

 **Compra efetuada com sucesso!**

Nº DO PEDIDO
QZ2EKBQY

Seus ingressos já estão disponíveis no aplicativo Sympla!

PASSO A PASSO PARA A VIDEOCONFERÊNCIA

 Antes de tudo, **cadastre-se** ou **acesse sua conta** com o email alexlaflor@outlook.com;

 Acesse a aba **Ingressos** no site ou no aplicativo Sympla, disponível nas versões **iOS e Android**

 A transmissão estará disponível com **15 minutos** de antecedência. Selecione o evento e clique em **Acessar transmissão**;

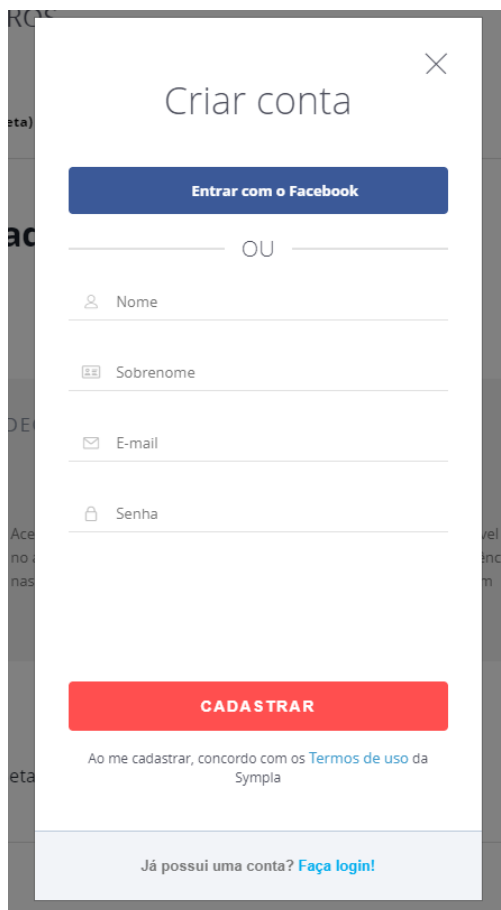
 Prepare-se! Para participar da videoconferência é **necessário ter o Zoom.us instalado** no seu dispositivo.

Symla **streaming** beta

[ACESSAR INGRESSOS](#)

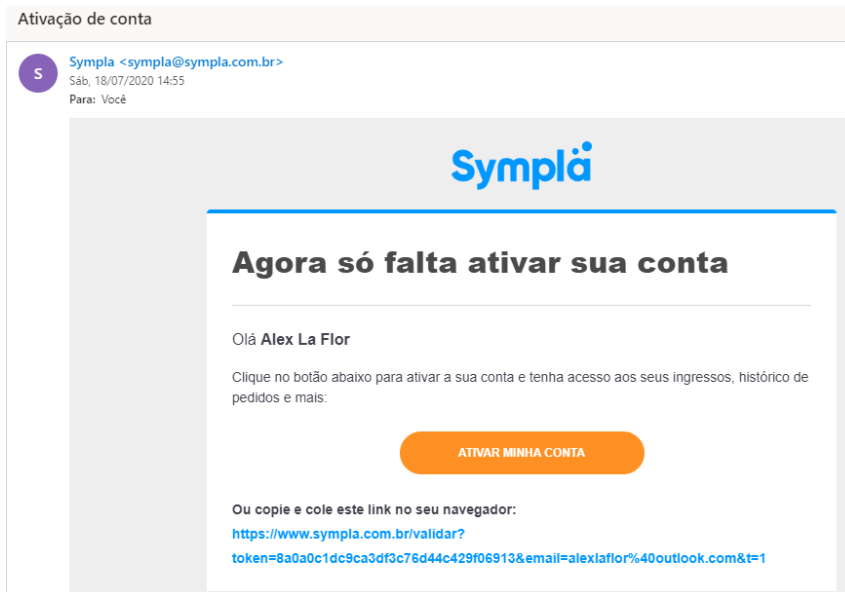
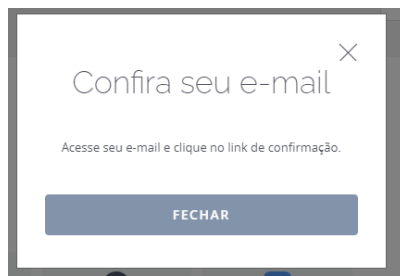
Dúvidas sobre o Sympla Streaming (Beta)? Acesse nossa [Central de ajuda](#).

- 4) Ao clicar em “cadastre-se” a seguinte imagem aparecerá. Você deverá inserir os seus dados e o mesmo email utilizado na “compra” do ingresso durante o passo 2.

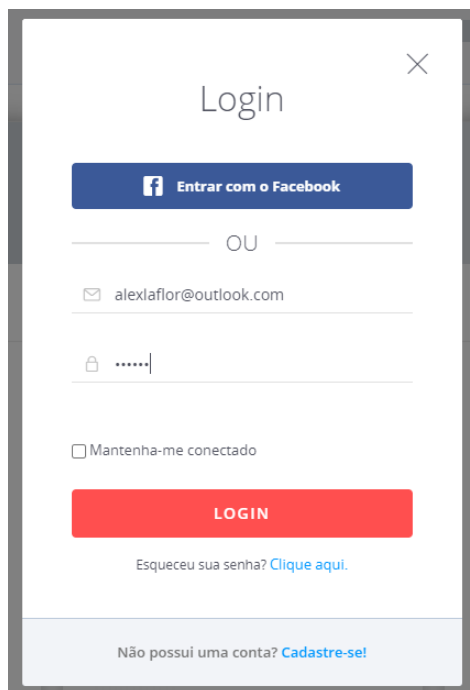


The image shows a mobile app screen for creating an account. At the top, it says "Criar conta" with a close button. Below that is a blue button "Entrar com o Facebook". Underneath is the word "OU" flanked by horizontal lines. There are four input fields: "Nome", "Sobrenome", "E-mail", and "Senha". At the bottom is a red button "CADASTRAR". Below the button, it says "Ao me cadastrar, concordo com os [Termos de uso](#) da Sympla". At the very bottom, there is a link: "Já possui uma conta? [Faça login!](#)".

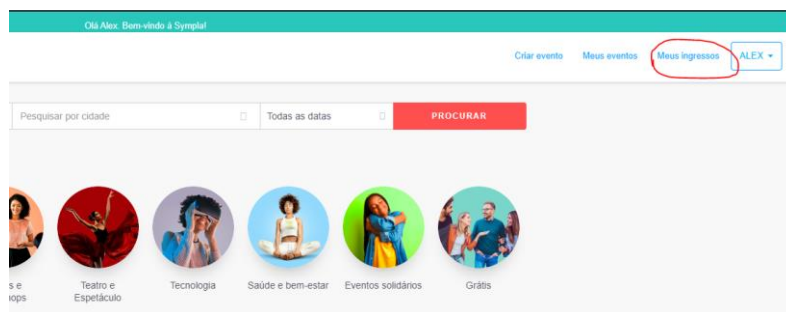
- 5) Ao finalizar o cadastro, a seguinte imagem aparecerá e você irá receber um email para ativação da conta.



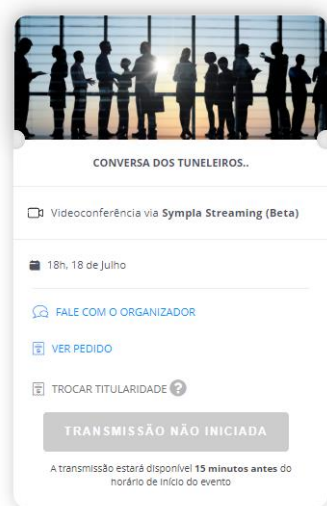
- 6) Após a ativação, você deverá acessar a sua conta, com o email e senha criados no passo 4.



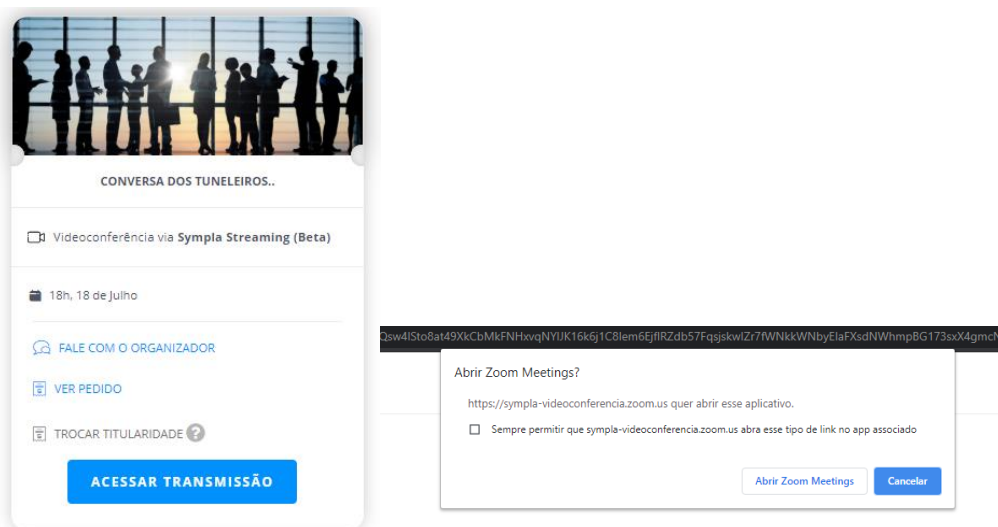
- 7) Ao acessar a sua conta, o seguinte menu aparecerá. Clique em "Meus Ingressos". Se você quer entrar na conversa pelo seu celular, pule para o passo 11.



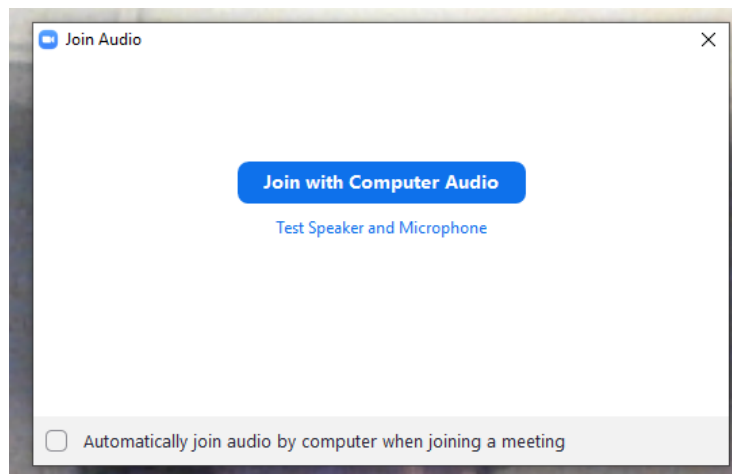
8) Ao acessar, você encontrará o ingresso comprado anteriormente.



9) 15 minutos antes do evento, o acesso estará liberado e o ingresso será visto dessa maneira. Deve se clicar em acessar transmissão, o que abrirá uma nova aba e um pop-up aparecerá, onde você clicará em “Abrir zoom meetings” (o Programa deve estar instalado em seu computador, acesse esse site aqui [<https://zoom.us/download>] para instalá-lo).



10) Depois, após a abertura do zoom, é só clicar em “Join with Computer Audio” que você entrará na conversa.



- 11) Para acessar a conversa pelo celular, você deverá baixar o aplicativo do Symppla (Android [https://play.google.com/store/apps/details?id=com.symppla.tickets&hl=pt_BR] e Iphone [<https://apps.apple.com/br/app/symppla-shows-festas-e-cursos/id1136318924>]) e o aplicativo do Zoom (Android [https://play.google.com/store/apps/details?id=us.zoom.videomeetings&hl=pt_BR] e Iphone [<https://apps.apple.com/br/app/zoom-cloud-meetings/id546505307>]). Ao abrir o aplicativo, você deve: a) acessar a aba ingressos clicar no evento desejado; b) uma janela de instruções do symppla streaming irá aparecer, clique em ver ingresso; c) na próxima página clique em acessar transmissão e você será levado ao aplicativo do Zoom.

